

Ausonia


ESPRESSO COFFEE MACHINES

Ausonia
ESPRESSO COFFEE MACHINES

europ**ro**ject
group

EUROPROJECT ITALY
Via dell'Artigianato, 15
01012 Capranica (VT) - Italy
Tel.+ 39 0761 678854
e-mail: info@europrojectitaly.com

www.europrojectitaly.com



www.europrojectitaly.com

INNOVATIVE COFFEE MACHINES

Ausonia
ESPRESSO COFFEE MACHINES

Ausonia
ESPRESSO COFFEE MACHINES



MST-64P ON DEMAND

La macinatura istantanea permette di apprezzare completamente l'aroma della miscela. Macinadosatore con regolazione micrometrica. Erogazione "High Speed": speciale combinazione motore-macine che massimizza la velocità di erogazione, preservando la corretta temperatura del caffè. Sistema ACE ideato per prevenire la presenza di clumps e annullare la carica elettrostatica del caffè macinato. Condotta di erogazione regolabile. Display LCD. Illuminazione portafiltro

POTENZA (W) 400
VOLTAGGIO (VAC) 220/230/380 - 50/60 Hz
DIMENSIONI (MM) 210 x 320 x 590 H
VELOCITÀ MOTORE 1.400 RPM
PESO NETTO (KG) 13

Instant grinding lets you fully savour the aroma of the blend. Micrometer grinding adjustment without stop points. High speed grind dispersion: special engine-burrs set which optimizes the dispensing speed while preserving the proper temperature of coffee powder. Digital and resettable doses counter "Lock" function. Courtesy lights above fork holder.. Sliding tray for coffee ground. Rapid and reliable grinding

POTENZA (W) 400
VOLTAGGIO (VAC) 220/230/380 - 50/60 Hz
DIMENSIONI (MM) 210 x 320 x 590 H
VELOCITÀ MOTORE 1.400 RPM
PESO NETTO (KG) 13




MST-64P

Macinadosatore manuale/macine piane ø64
Macinadosatore con regolazione micrometrica. Senza punti di stop Automatico con avviamento ogni 6 dosi ed arresto, al riempimento del dosatore. Conta battute dosatore Dosatore in alluminio cromato Presino di serie. Piattino raccogli caffè estraibile
Disponibile nei colori bianco o nero

POTENZA (W) 350
VOLTAGGIO (VAC) 220/230/380 - 50/60 Hz
DIMENSIONI (MM) 210 x 320 x 590 H

Grinder with micrometer regulation Grinding adjustment without stop points. Automatic start-up each 6 doses and stop when the doser is being filled up. Dosage counter. Tamper fitted as standard. Sliding tray for coffee ground. Available in white and black colour

POTENZA (W) 350
VOLTAGGIO (VAC) 220/230/380 - 50/60 Hz
DIMENSIONI (MM) 210 x 320 x 590 H
VELOCITÀ MOTORE 1.400 RPM
PESO NETTO (KG) 13,5




EUROPROJECT GROUP



Azienda sempre alla ricerca di nuove tecnologie,
leader del mercato globale dove a far la differenza
è la qualità del prodotto Made in Italy.



Our Company is constantly looking for new technologies
in order to be all the time a worldwide market leader
where the quality is given by the manufacturing Made in Italy.



Notre entreprise est toujours à la recherche
des nouvelles technologies pour être
un leader à niveau des marchés internationales
ou la différence est donnée par la qualité
des produits made en Italie






Ausonia

ESPRESSO COFFEE MACHINES

MACCHINE DA CAFFÈ
PROFESSIONAL COFFEE MACHINES




m-59

Ausonina






m-59




Ausonia

ESPRESSO COFFEE MACHINES


m-59

	3 GR A ₃	2 GR A ₂
Dimension cm	85 x 57 x 60	70 x 57 x 60
Weight	85 Kg	72 Kg
Power	5000 w	3000 w
Voltage	220/230/380 V 50/60 Hz	220/230/380 V 50/60 Hz
Boiler Capacity	17 L	12 L
Steam spouts	2	2
Hot water doses	1	1
Cup warming kit	•	•
Led lighting kit	di serie	di serie







Ausonia

ESPRESSO COFFEE MACHINES



m-59

	3 GR A ₂	2 GR A ₂
Dimension cm	85 x 57 x 60	70 x 57 x 60
Weight	85Kg	72Kg
Power	5000w	3000w
Voltage	220/230/380 V 50/60 Hz	220/230/380 V 50/60 Hz
Boiler Capacity	17 L	12 L
Steam spouts	2	2
Hot water doses	1	1
Cup warming kit	•	•
Led lighting kit	di serie	di serie



m-59



A professional espresso machine with multiple group heads and white coffee cups on a tray. The machine is made of polished metal and has several wooden handles. The background is dark, making the machine stand out. The brand name 'Auser' is visible on the front panel.

m-30L

Auser

PROFESSIONAL COFFEE MACHINES

Ausonia

ESPRESSO COFFEE MACHINES

*La tradizione
del vero espresso Italiano*

*The true
italian espresso*



Base, paratoia, cruscotto,
bacinella raccogli gocce,
pannello
posteriore e vano
poggiatasse in solido
acciaio Inox.

Base, frontal side, button
control panel, drip tray,
ear panel
and cup shelf in sturdy
stainless steels.



Elegante manometro a
doppia scala.
Elegant double-scale
manometer.



Migliore ergonomia con i
portafiltri inclinati
Ergonomically designed
with inclined filter-holders.



Ausonia

ESPRESSO COFFEE MACHINES

Ausonia

ESPRESSO COFFEE MACHINES


m-30L



Design Retro





Ausonia

ESPRESSO COFFEE MACHINES


m-30L

*Carrozzeria in acciaio inox
Pomelli in radica di noce
Gruppo in ottone cromato*

*Stainless steel body
Walnut briar knobs
Chromed brass group*

Base, paratoia, cruscotto,
bacinella raccogli gocce,
pannello

posteriore e vano
poggiatazze in solido
acciaio Inox.



Base, frontal side, button
control panel, drip tray,
ear panel
and cup shelf in sturdy
stainless steels.

Elegante manometro a
doppia scala.

Elegant double-scale
manometer.



Migliore ergonomia con i
portafiltri inclinati

Ergonomically designed
with inclined filter-holders.





Ausonia
ESPRESSO COFFEE MACHINES

Ausonia

ESPRESSO COFFEE MACHINES

m-30L

*Piedino in acciaio inox
sopraelevato
per una facile pulizia*

*High stainless steel feet
for easy cleaning*



Auson
ESPRESSO COFFEE MACHINE




m-30L
GOLD

Ausonia
ESPRESSO COFFEE MACHINES

*Design Retro
in Oro 24K*

*Gruppi in ottone
in oro placcato 24K*

*Oldstyle design
24K Gold*

*Brass groups
24K plated gold*



Ausonia
ESPRESSO COFFEE MACHINES

Ausonia

ESPRESSO COFFEE MACHINES


m-30L
GOLD



*2 lance vapore inox
1 lancia prelievo
acqua calda inox*

*2 stainlesssteel steam arms
1 stainlesssteel water pipe*



Ausonia

ESPRESSO COFFEE MACHINES



Ausonia

ESPRESSO COFFEE MACHINES


m-30L
GOLD

*Pannello anteriore
e inserto posteriore
in fibra di carbonio*

Piedini in oro 24K

*Front panel and back side
in carbon fiber*

24K gold plated feet

versione

LEVA

Gruppi in ottone cromato


m-30L



4 GR

3 GR

2 GR

Dimensioni cm	120 x 54,3 x 45,5	99 x 54,3 x 45,5	72 x 54,3 x 45,5
Peso	111Kg	84 Kg	50 Kg
Potenza	7000 w	5500 w	2200 w
Voltaggio	220/230/380 V 50/60 Hz	220/230/380 V 50/60 Hz	220/230/380 V 50/60 Hz
Capacità Caldaia	22 L	16 L	11 L
Lance Vapore	2	2	1
Dosi di acqua calda	1	1	1
Kit Scaldatasse	•	•	•

Ausonia
ESPRESSO COFFEE MACHINES

versione

LEVA

Gruppi in ottone placcato oro 24K


m-30L



4 GR

3 GR

2 GR

Dimensioni cm	120 x 54,3 x 45,5	99 x 54,3 x 45,5	72 x 54,3 x 45,5
Peso	111Kg	84 Kg	50 Kg
Potenza	7000 w	5500 w	2200 w
Voltaggio	220/230/380 V 50/60 Hz	220/230/380 V 50/60 Hz	220/230/380 V 50/60 Hz
Capacità Caldaia	22 L	16 L	11 L
Lance Vapore	2	2	1
Dosi di acqua calda	1	1	1
Kit Scaldatasse	•	•	•

Ausonia
ESPRESSO COFFEE MACHINES

m-20⁺



Ausonia

ESPRESSO COFFEE MACHINES





m-20



Ausonia



m-20

Attenzione **per i particolari**

Special care **to details**

Un pannello comandi semplice ed intuitivo. Realizzato con materiale ad hoc, resistente e duraturo. I tasti sono ampi ed illuminati. La luce bianca si armonizza con l'illuminazione a led presente sulla macchina.

Simple and intuitive button control panel. Made out of attractive, resistant and long-lasting materials. Wide and lighted buttons. White light harmonizes with machine led lighting.

 **START
STOP**
Erogazione caffè
**CONTINUA
CONTINUOUS**
coffee brewing

 **DOSATA
DOSED**
Erogazione caffè
coffee brewing

 **H₂O
DOSATA
DOSED**
Acqua calda
hot water brewing

  **4 DOSI
Programmabili
4 programmable
DOSES**

Ausonia

ESPRESSO COFFEE MACHINES

Riscaldamento
del gruppo tramite
**circolazione
termosifonica**

Coffee group
heating through
**thermosiphon
circuit process**

Mantenere la temperatura costante del gruppo
consente una perfetta estrazione del caffè.

Holding a constant temperature
of groups allows a perfect coffee extraction.


m-20





m-20





m-20 



Ausonia

Ausonia

ESPRESSO COFFEE MACHINES

versione AUTOMATICA

Pannello comandi con quattro dosi programmabili, tasto start/stop e acqua calda dosata per ciascun gruppo. Pre-infusione attivabile e disattivabile facilmente tramite pulsantiera.




	A ₃	A ₂
Dimensioni cm	90 x 60 x 58	73 x 60 x 58
Peso	76 Kg	63 Kg
Potenza	5000 w	3000 w
Voltaggio	220/230/380 V 50/60 Hz	220/230/380 V 50/60 Hz
Capacità Caldaia	17 L	12 L
Lance Vapore	2	2
Dosi di acqua calda	3	2
Kit Scaldatazze	•	•
Kit led	di serie	di serie

La serie MC2 è disponibile nei colori: Bianco, Rosso, Grigio, Nero, Celeste è possibile la personalizzazione

versione SEMI-AUTOMATICA

Semplicità ed affidabilità.
I tasti cromati si armonizzano perfettamente con il design della macchina esaltandone l'eleganza.



	S ₃	S ₂
Dimensioni cm	90 x 60 x 58	73 x 60 x 58
Peso	76 Kg	63 Kg
Potenza	5000 w	3000 w
Voltaggio	220/230/380 V 50/60 Hz	220/230/380 V 50/60 Hz
Capacità Caldaia	17 L	12 L
Lance Vapore	2	2
Dosi di acqua calda	1	1
Kit Scaldatazze	•	•
Kit led	di serie	di serie

La serie MC2 è disponibile nei colori: Bianco, Rosso, Grigio, Nero, Celeste è possibile la personalizzazione

AUTOMATIC version

Button control panel with 4 programmable doses, Start & Stop button and dosed hot water brewing for each group. Pre-infusion setting and unsetting through control panel.

Ausonia
ESPRESSO COFFEE MACHINES



	A ₃	A ₂
Dimension cm	90 x 60 x 58	73 x 60 x 58
Weight	76 Kg	63 Kg
Power	5000 w	3000 w
Voltage	220/230/380 V 50/60 Hz	220/230/380 V 50/60 Hz
Boiler Capacity	17 L	12 L
Steam spouts	2	2
Hot water doses	3	2
Cup warming kit	•	•
Led lighting kit	included	included

MC2 is available in the following colors: White, Red, Grey, Black, light Blue. Customizing available

SEMI-AUTOMATIC version

Simple and reliable.
Chromed buttons perfectly harmonize with machine design and enhances its elegance.



	S ₃	S ₂
Dimension cm	90 x 60 x 58	73 x 60 x 58
Weight	76 Kg	63 Kg
Power	5000 w	3000 w
Voltage	220/230/380 V 50/60 Hz	220/230/380 V 50/60 Hz
Boiler Capacity	17 L	12 L
Steam spouts	2	2
Hot water doses	1	1
Cup warming kit	•	•
Led lighting kit	included	included

MC2 is available in the following colors: White, Red, Grey, Black, light Blue. Customizing available

versione TOUCH

Pre-infusione attivabile/disattivabile e regolabile.
Funzione Eco. Regolazione impostazione ora accensione e
spegnimento automatico.



m-20+



	A ₃	A ₂
Dimensioni cm	96,5 x 58,5 x 53	75,5 x 58,6 x 53
Peso	78 Kg	65 Kg
Potenza	5000 w	3000 w
Voltaggio	220/230/380 V 50/60 Hz	220/230/380 V 50/60 Hz
Capacità Caldaia	17 L	12 L
Lance Vapore	2	2
Dosi di acqua calda	3	2
Kit Scald tazze	•	•
Kit led	di serie	di serie

La serie MC2 è disponibile nei colori: Bianco, Rosso, Grigio, Nero, Celeste è possibile la personalizzazione



TOUCH version

Pre-infusions which can be setting /unsetting and adjustable.
Eco mode function. Switch-on and switch-off time setting.

Ausonia
ESPRESSO COFFEE MACHINES



	A ₃	A ₂
Dimension cm	96,5 x 58,5 x 53	75,5 x 58,6 x 53
Weight	78 Kg	65 Kg
Power	5000 w	3000 w
Voltage	220/230/380 V 50/60 Hz	220/230/380 V 50/60 Hz
Boiler Capacity	17 L	12 L
Steam spouts	2	2
Hot water doses	3	2
Cup warming kit	•	•
Led lighting kit	included	included

MC2 is available in the following colors: White, Red, Grey, Black, light Blue. Customizing available



Ausonnia



m-cup





versione MULTICAPSULA

Pannello comandi con 2 dosi prgrammabili
tasto start/stop con runbinetot acqua calda
e rubinetto vapore



2 GR

Dimensioni cm	55 x 45 x 40
Peso	28 Kg
Potenza	1300 w
Voltaggio	220/230/380 V 50/60 Hz
Capacità Caldaia	1,7 L
Lance Vapore	1
Dosi di acqua calda	1
Kit led	•

Ausonia

ESPRESSO COFFEE MACHINES

m-cup

